





1				
	Sortir de Saint-Brieuc	1.9km		
2	  Prendre : N12 / E50		1.9km	00h04
		30km		
			3km	00h06
			18km	00h16
	 Prendre : N176			
3	 Voir la carte		32km	00h24
			27km	
			37km	00h27
			46km	00h33
	Entrer dans Dinan		56km	00h40
4	 X Fermer la carte		59km	00h42
				
		0.9km		

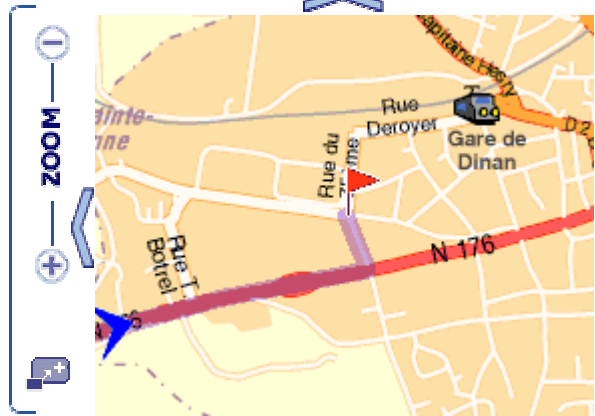


Arrivée : Dinan, 52 Rue Du 10ème Régiment D'Artillerie

Prendre : **N176 / Rue De Brest** (0.8km)

Prendre à gauche : **Rue Des 24ème Et 10ème Dragons** (0.2km)

[Hôtels à l'arrivée](#) | [X Fermer la carte](#)



60km	00h44	